

Panneau isolant BALBitherm® pour toit, adaptable à tous types de toitures


L'élément BALBitherm® est 2 fois plus isolant contre le froid et le chaud, étanche à l'eau, et 7 fois plus léger.
Il se positionne et s'enlève facilement grâce à sa poignée.

Adaptable au couvre-cadre bois

Cadre bois



Poignée



Adaptable à tous types de toitures

Toiture tôle



Toiture bois



Toiture PVC




Toiture chalet





R1506

**Élément isolant à insérer dans le
couvre-cadre en bois**



L. 447 mm - l. 378 mm - ép. 23 mm

Panneau isolant BALBitherm® pour couvre cadre
Encastrable dans le toit
Sans collage
Se retire facilement grâce à sa poignée

R1510

**Élément isolant à insérer
(10 cadres)**




L. 510 mm - l. 435 mm - ép. 14 mm

Ruche Dadant
Panneau isolant BALBitherm®
Encastrable, sans collage, dans le toit
Se retire facilement grâce à sa poignée

R151012

**Élément isolant à insérer
(12 cadres)**




L. 510 mm - l. 510 mm - ép. 14 mm

Ruche Dadant
Panneau isolant BALBitherm®
Encastrable, sans collage, dans le toit
Se retire facilement grâce à sa poignée

R1510R

**Élément isolant à insérer
(Ruchette)**




L. 510 mm - l. 285 mm - ép. 14 mm

Ruche Dadant
Panneau isolant BALBitherm®
Encastrable, sans collage, dans le toit
Se retire facilement grâce à sa poignée

R1508

Kit de 4 entretoises PVC



4 U. triangulaires - 10x10 - ép. 16 mm

Permet la ventilation entre la toiture et l'isolant